

Mobil'eTY by Globule

Outil collaboratif numérique
destiné à la coordination des
parcours de santé complexes

PRISE EN MAIN – Version web



Le GCS e-Santé Bretagne, qui sommes-nous ?

Créé en 2007 par les fédérations professionnelles et les établissements de santé bretons. Le groupement de coopération sanitaire e-Santé Bretagne est un **organisme régional privé à but non lucratif ayant pour but de promouvoir un catalogue de services, d'accompagnements et d'expertise.**



Les activités du GCS

- Conçoit et déploie des **solutions de e-santé** pour répondre aux besoins des professionnels de santé bretons
- Accompagne au **déploiement** et l'usage de ces solutions
- Accompagne et conseille dans le cadre d'une mission **d'expertise**
- Construit et renforce la cohérence de **l'infrastructure régionale** en e-santé
- Soutient la transformation du système de santé en accompagnant le déploiement de **services innovants**
- Facilite et favorise la coordination des soins par le **partage** et **l'échange de données**

Sommaire


- 1** [Se connecter](#)
- 2** [Le menu](#)
- 3** [Créer un dossier patient](#)
- 4** [Partager un dossier patient](#)
- 5** [Consulter un dossier patient](#)
- 6** [Le journal d'échanges du patient](#)
- 7** [Le journal interne](#)
- 8** [Le document](#)
- 9** [Les fiches/ Les constantes](#)
- 10** [Impression](#)
- 11** [Mon profil utilisateur](#)

1 Se connecter

Via un mobile

Etape 1

Téléchargez l'application WAMEWA



Etape 2

Rendez-vous ensuite sur la page web du site mon.globule.net



Accès réservé aux professionnels

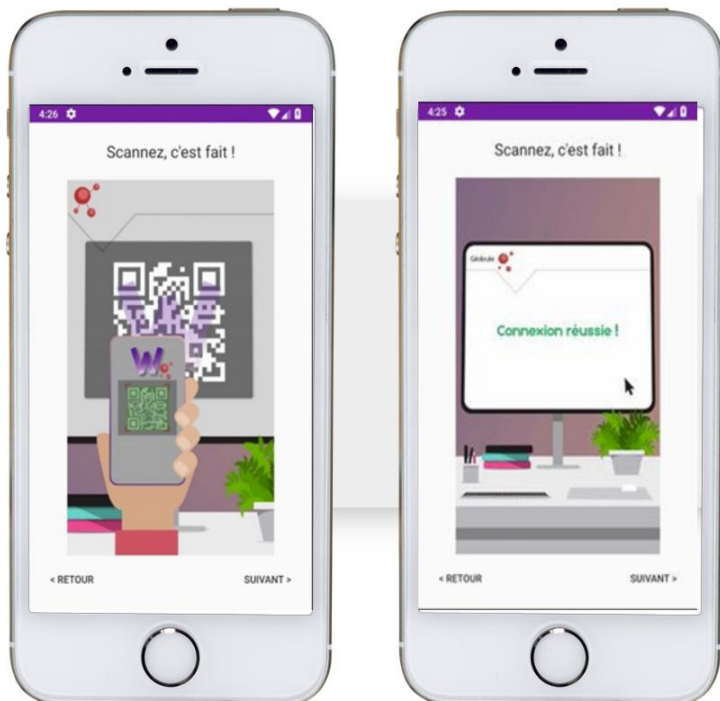


1 Se connecter

Via un mobile

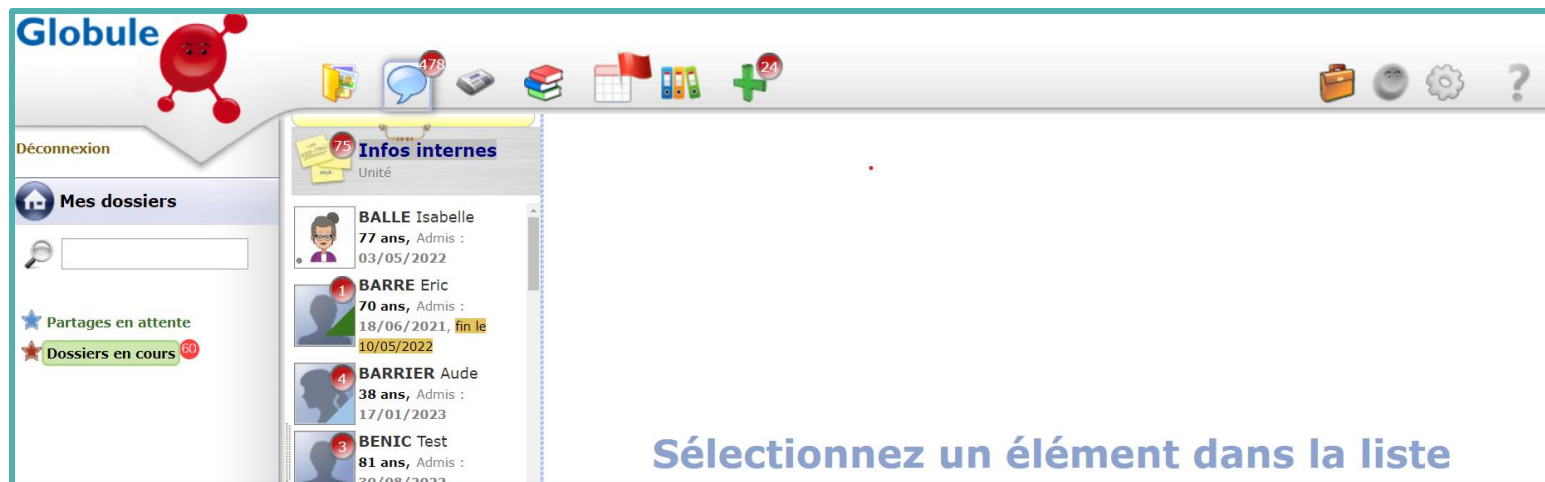
Etape 3

Scanner avec votre téléphone, le QR Code qui s'affiche à l'écran de votre ordinateur à l'aide de l'application WAMEWA pour accéder à Globule version Web.



Etape 4

Bienvenue sur Mobil'eTY version web ! Vous arrivez sur votre compte utilisateur.



2 Le Menu

Le menu sur l'accès Web



File active : les patients que vous suivez dans Mobil'eTY



Journal : le cahier de transmission où les professionnels du cercle de soin du patient vont pouvoir échanger des notes de façon instantanée et sécurisée



Journal interne : qui permet d'échange des messages entre professionnels de la même structure de dehors de la prise en charge d'un patient



Documents : pour retrouver l'ensemble des documents utiles à la prise en charge (prescriptions, bilan, CR,...)



Planning : pour partager et créer des évènements en lien avec les patients suivis



Fiches :



Traitements : pour assurer un suivi commun sur certains traitements nécessitant une surveillance, des actions particulières

★ Partages en attente

Dossier partagé avec vous par un autre professionnel, en attente de validation de votre part

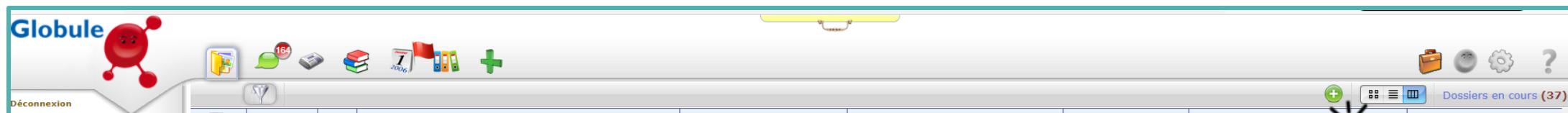
★ Dossiers en cours 60

Dossiers en cours, avec la possibilité d'établir des sous-dossiers

3 Créer un dossier



Pour créer un nouveau dossier patient cliquer sur



Création du dossier ...

Annuler

Documents

Traitements et Actes

Recueils

Identité Patient

Journal

Planning

Fiches associées

Ajouter une fiche

Identité

Nom utilisé

Prénom utilisé

Né(e) le

Sexe

M

F

Nom de naissance

Prénom(s) de naissance

Ville de naissance

code INSEE

Statut marital

Enfants

Nationalité

Pays de naissance

Dpt de naissance

Adresse

Code Postal

Ville


Téléphone

Mobile

Adresse email

Notes

1ère étape : Vérifier si le patient est connu dans Mobil'eTY by Globule

- Renseigner le nom, prénom, sexe
- Cliquer sur la  pour rechercher le patient

A savoir

Si vous ne recherchez pas le patient un message d'alerte s'affiche « Une recherche de personne est nécessaire »

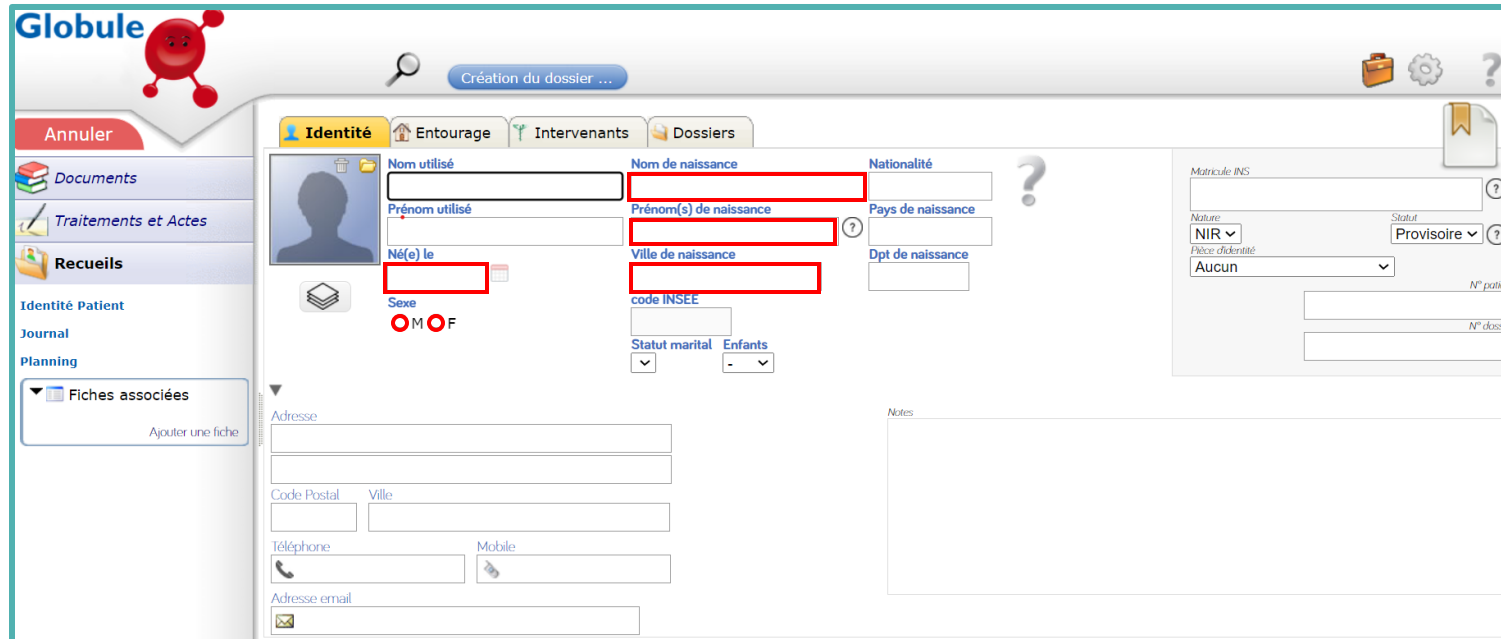
2ème étape : Créer le dossier s'il n'existe pas

Création du dossier ...

- Si « aucun élément trouvé » apparaît, cliquer sur
- Si le dossier patient existe déjà, vous pouvez y accéder


3 Créer un dossier

3ème étape : Renseigner les traits d'identité obligatoires

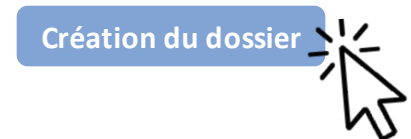


Champs obligatoires pour la création du dossier patient
 Conformément au référentiel national d'identitovigilance

- Nom de naissance
- Prénom(s) de naissance
- Sexe
- Date de naissance
- Ville de naissance

A savoir
 pour les dossiers précédemment créés situés dans « Dossiers en cours », le signe  rappelle que les traits d'identité sont incomplets et doivent être complétés


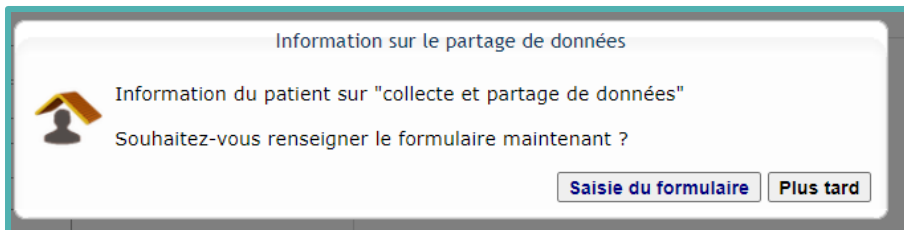
Finaliser la création du dossier



3 Créer un dossier




4ème étape : Recueillir le consentement du patient sur le partage de ses données



Pour toute création de dossier le patient doit donner son consentement au partage de ses données de santé

- Informer le patient que ses données seront enregistrées et traitées au sein de l'application par l'ensemble des professionnels intervenant dans son parcours pour qu'il puisse exercer ses droits (d'opposition, d'accès, de rectification et de droit à l'oubli)
- L'information doit être délivrée de façon concise, transparente et compréhensible. Un document d'information est à votre disposition
- Il s'agit d'un consentement oral, chaque professionnel peut décider d'une traçabilité écrite s'il le souhaite

Le consentement du patient conditionne le partage d'informations


- En cas de création du dossier avant l'obtention du consentement du dossier, il est possible d'indiquer « Démarche en cours » : la création du dossier est possible, mais aucun échange d'informations ne sera possible.
- Dans les dossiers en cours le signe  permet de rappeler que l'information au patient sur le partage de ses données est en cours et est donc à finaliser

4 Partager un dossier



Professionnels - recherche par nom
Professionnels - recherche par spécialité ▶
Structures - recherche par nom
Structures - recherche par catégorie ▶

Pour partager le dossier d'un patient avec un professionnel de son cercle de soins

- Cliquer sur « Intervenants » dans le dossier de patient puis sur  et rechercher le professionnel/structure avec qui vous souhaitez effectuer le partage
- Sélectionner le professionnel/structure puis demander le partage en cliquant sur **Partager**
- confirmer le partage de données
- Le professionnel/structure reçoit une demande de partage du dossier qu'il doit accepter afin de pouvoir y accéder

Partage

Partage de **MULARCKY Kate** avec la structure **Structure de démonstration Bretagne**

Confirmez-vous cette demande ?

Motif
Prise en charge

* Je confirme cette demande

Confirmation Annuler

A savoir

Tant que le professionnel/structure n'a pas accepté, le statut du dossier reste en attente

4 Partager un dossier



Globule

Déconnexion

Mes dossiers

Partages en attente (1)

Dossiers en cours

Lit	S.	Patient	Commune	Médecin	Admis	Naissance	Unité
		MULARCKY Kate Partage en attente	RENNES	DDU DEMO	24/07/2023	12/07/1960 (63 ans)	

- Accepter ce dossier ...
- Ouvrir le dossier
- Mini fiche...
- Rejeter cette demande...

Pour accepter le partage le dossier d'un patient transmis par le professionnel ayant créé/complété le dossier

- Dans mes dossiers, une notification apparaît sur **Partages en attente**
- Une fois le partage accepté, le dossier du patient est intégré aux dossiers en cours
- Dans le dossier du patient, l'ensemble des intervenants apparaissent avec la mention **Partagé** qui indique que d'autres intervenants ont accès au dossier

Mme MULARCKY Kate (patientID = 965899, recordID = 1196747)

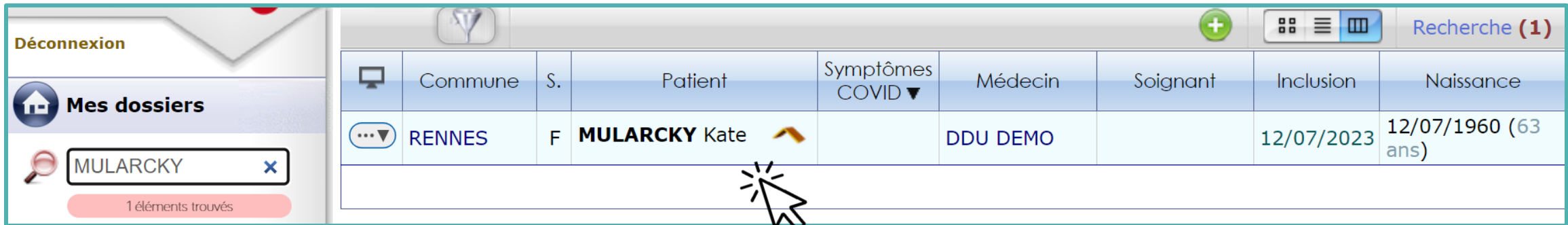
Identité Entourage **Intervenants** Étiquettes Dossiers

Nom	Activité	Rôle	Commentaire
DDU DEMO (22) ST BRIEUC 02 96 33 59 07	Cabinet médical ✓ structure globule	Intervenant	
Structure de démonstration Bretagne (22) ST BRIEUC	Type indéterminé ✓ structure globule	Partagé	

5 Consulter un dossier

Pour rechercher un dossier patient dans votre file active, renseigner le nom, prénom du patient patient

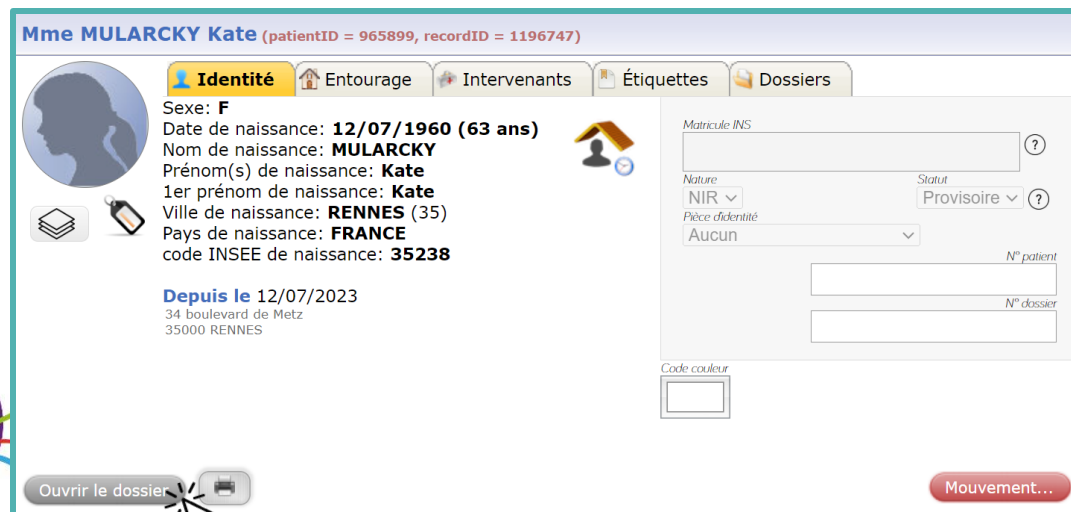
puis cliquer sur le nom souhaite pour afficher le dossier patient



Commune	S.	Patient	Symptômes COVID	Médecin	Soignant	Inclusion	Naissance
RENNES	F	MULARCKY Kate		DDU DEMO		12/07/2023	12/07/1960 (63 ans)

Vue du dossier patient

Ouvrir le dossier



Mme MULARCKY Kate (patientID = 965899, recordID = 1196747)

Identité | Entourage | Intervenants | Étiquettes | Dossiers

Sexe: F
 Date de naissance: 12/07/1960 (63 ans)
 Nom de naissance: MULARCKY
 Prénom(s) de naissance: Kate
 1er prénom de naissance: Kate
 Ville de naissance: RENNES (35)
 Pays de naissance: FRANCE
 code INSEE de naissance: 35238

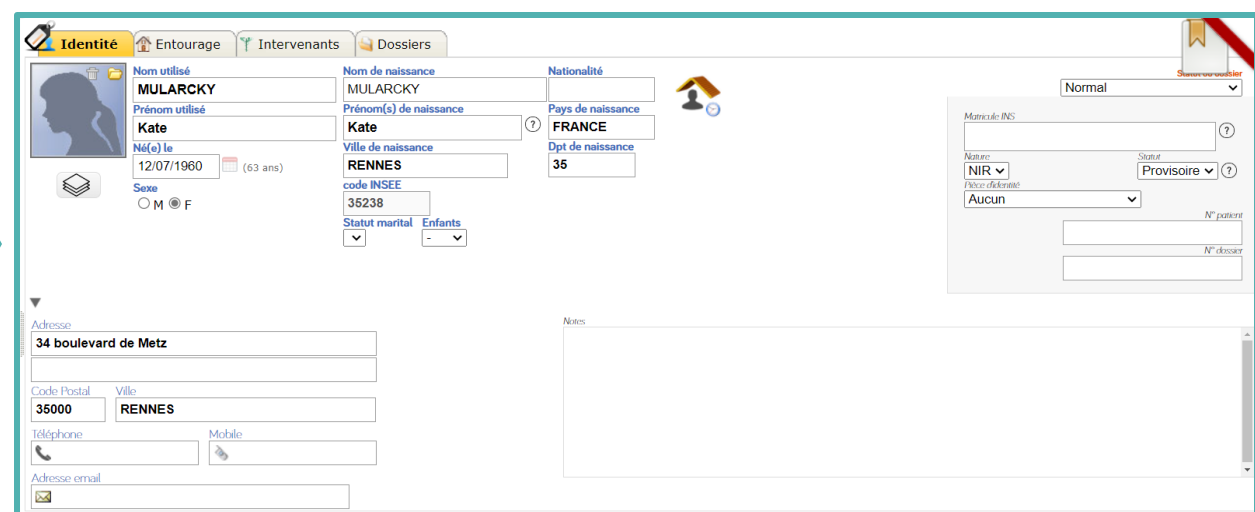
Depuis le 12/07/2023
 34 boulevard de Metz
 35000 RENNES

Matricule INS: [input]
 Nature: NIR
 Statut: Provisoire
 Pièce d'identité: Aucun

N° patient: [input]
 N° dossier: [input]

Code couleur: [input]

Ouvrir le dossier | Mouvement...



Identité | Entourage | Intervenants | Dossiers

Nom utilisé: MULARCKY
 Prénom utilisé: Kate
 Né(e) le: 12/07/1960 (63 ans)
 Sexe: M F

Nom de naissance: MULARCKY
 Prénom(s) de naissance: Kate
 Ville de naissance: RENNES
 code INSEE: 35238
 Statut marital: [input] Enfants: [input]

Nationalité: FRANCE
 Pays de naissance: FRANCE
 Dpt de naissance: 35

Adresse: 34 boulevard de Metz
 Code Postal: 35000 Ville: RENNES

Téléphone: [input] Mobile: [input]
 Adresse email: [input]

Notes: [input]

Matricule INS: [input]
 NIR: [input] Statut: Provisoire
 Pièce d'identité: Aucun

N° patient: [input]
 N° dossier: [input]

5 Consulter un dossier



Je renseigne l'entourage

MULARCKY Kate (63 ans) JO
Dossiers en cours

Imprimer...

Identité Entourage Intervenants Dossiers

Nom utilisé: MULARCKY, Prénom utilisé: Kate, Né(e) le: 12/07/1960 (63 ans), Sexe: M, Ville de naissance: RENNES, code INSEE: 35238.

Parenté	Nom	Précisions
Amie	HART Tully 02 12 45 23 69	
Conjoint	RYAN Johnny RENNES 02 24 63 52 14	

Pour ajouter des intervenants :

- Sélectionner la structure du/des professionnels via « Structures – recherche par nom » en tapant le nom de famille
- Vérifier que l'encoche verte **V** est présente (ajouter capture), elle indique que la structure est bien utilisatrice de Mobil'eTY

Structure de démonstration Bretagne Type indéterminé Partagé

structure globule

GCS

- ✓ GCS-MOBILETY Chirurgien Orthopédique (**Chirurgien Orthopédique**)
- Mme GCSDEMO RMOCam (**Spécialité indéterminée**) -
- M. GCSDEMO RMOCoordPTA10 (**Spécialité indéterminée**) -
- M. GCSDEMO RMOCoordPTA11 (**Spécialité indéterminée**) -

Je renseigne les intervenants

MULARCKY Kate (63 ans) JO
Dossiers en cours

Imprimer...

Identité Entourage Intervenants Dossiers

Nom	Activité	Rôle	Commentaire
DDU DEMO (22) ST BRIEUC 02 96 33 59 07	Cabinet médical ✓ structure globule	Intervenant	

Professionnels - recherche par nom
Professionnels - recherche par spécialité

Structures - recherche par nom
Structures - recherche par catégorie

A savoir

Si la structure/le professionnel n'est pas identifié comme utilisateur de Mobil'eTY, vous pouvez contacter le chargé de développement

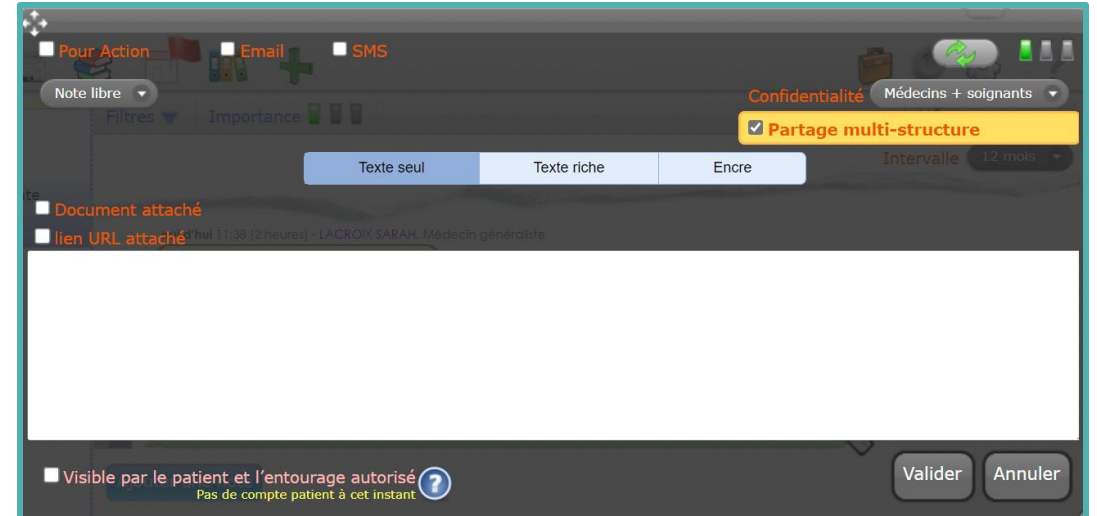
6 Le journal d'échanges du patient

Dédié aux échanges concernant le patient entre les intervenants du cercle de soins

Ajouter une note au journal du patient



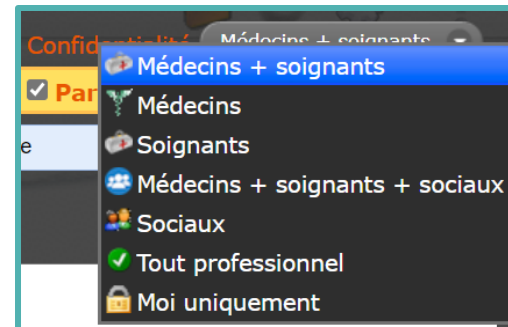
Ajouter une note



Toute note comprend

Le degré d'importance

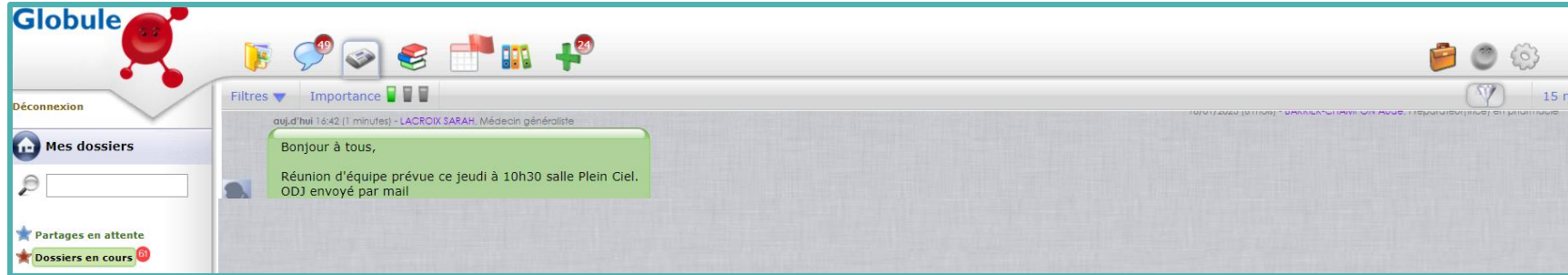
Le niveau de confidentialité




7 Le journal interne

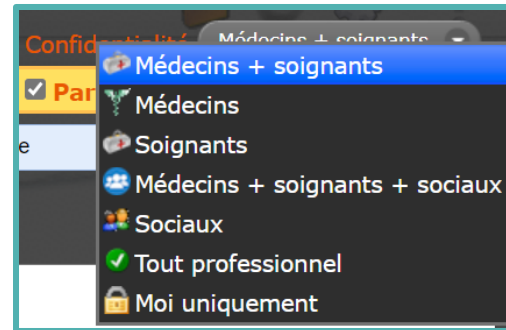
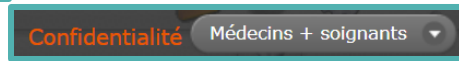
Dédié aux échanges entre collègues d'une même structure

Ajouter une note au journal interne



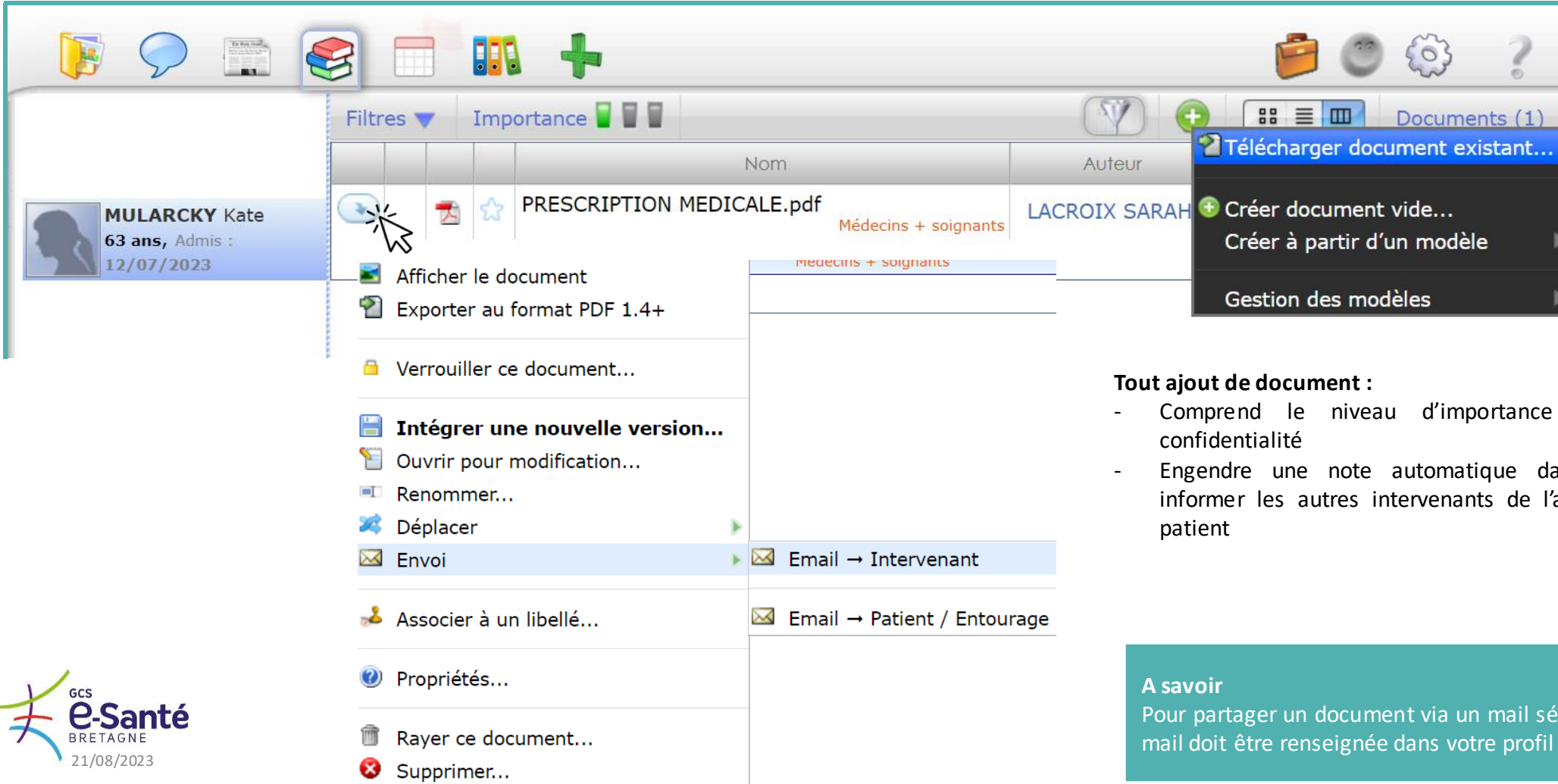
Comme pour le journal du patient, toute note comprend

- Le degré d'importance 
- Le niveau de confidentialité



8 Les documents

Ajouter un document au dossier du patient

The screenshot shows the interface for a patient named MULARCKY Kate, 63 years old, admitted on 12/07/2023. A document titled 'PRESCRIPTION MEDICALE.pdf' by LACROIX SARAH is selected. A context menu is open, showing various actions:

- Télécharger document existant...
- Créer document vide...
 - Créer à partir d'un modèle
- Gestion des modèles
- Afficher le document
- Exporter au format PDF 1.4+
- Verrouiller ce document...
- Intégrer une nouvelle version...**
- Ouvrir pour modification...
- Renommer...
- Déplacer
- Envoi
 - Email → Intervenant
 - Email → Patient / Entourage
- Associer à un libellé...
- Propriétés...
- Rayer ce document...
- Supprimer...

Tout ajout de document :

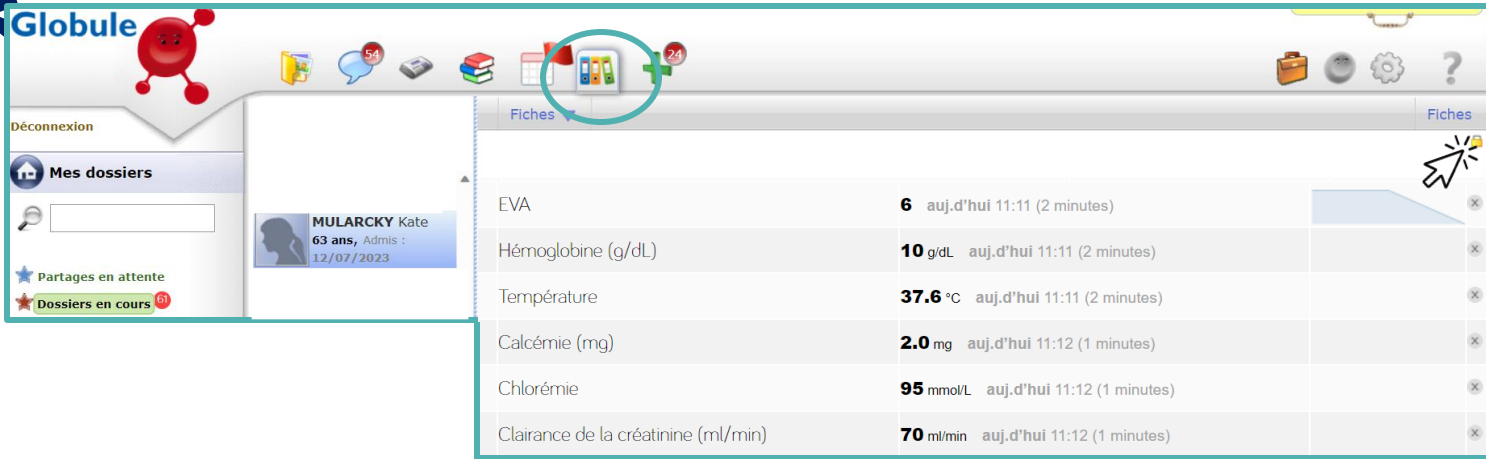
- Comprend le niveau d'importance et le degré de confidentialité
- Engendre une note automatique dans le journal pour informer les autres intervenants de l'ajout dans le dossier patient

A savoir

Pour partager un document via un mail sécurisé, l'adresse mail doit être renseignée dans votre profil utilisateur

9 Les fiches/ Les constantes

Ajouter un suivi des constantes 



Globule

Déconnexion

Mes dossiers

Partages en attente



Dossiers en cours

MULARCKY Kate
63 ans, Admis : 12/07/2023

Fiches

EVA	6	auj.d'hui 11:11 (2 minutes)	
Hémoglobine (g/dL)	10 g/dL	auj.d'hui 11:11 (2 minutes)	
Température	37.6 °C	auj.d'hui 11:11 (2 minutes)	
Calcémie (mg)	2.0 mg	auj.d'hui 11:12 (1 minutes)	
Chlorémie	95 mmol/L	auj.d'hui 11:12 (1 minutes)	
Clairance de la créatinine (ml/min)	70 ml/min	auj.d'hui 11:12 (1 minutes)	

Pour ajouter un suivi de constantes

- Cliquer sur  puis sur  pour faire apparaître les constantes disponibles

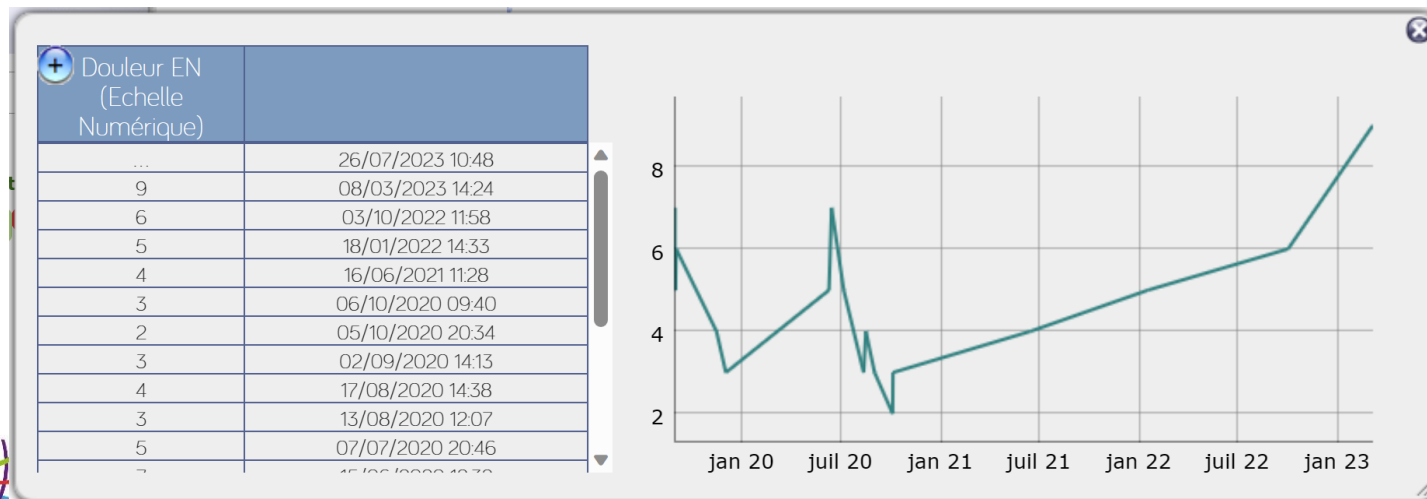


Ajouter une constante

Grille de suivi

Gérer la liste

Annuler



Dictionnaire de données

Constantes patients


- Autres constantes
- Constantes de périnatalité
- Constantes physiologiques communes
 - Albumine (g/L)
 - Calcémie
 - Chlorémie
 - Clairance de la créatinine
 - DFG (Débit de filtration glomérulaire)
 - Diurèse
 - Douleur EN (Echelle Numérique)
 - EVA

OK Annuler

- Il est possible ensuite de réaliser un suivi régulier avec l'historique des valeurs renseignées

10 Impression

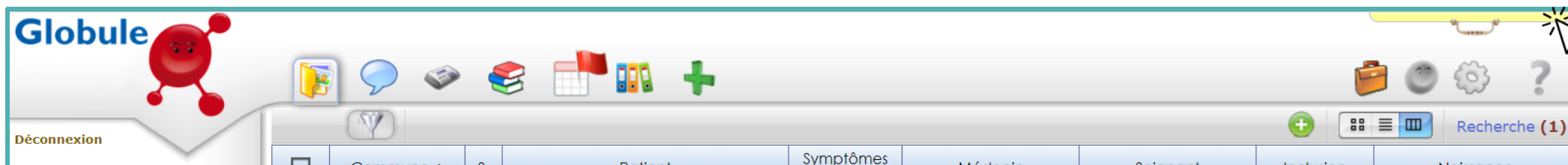
Imprimer des informations

 Imprimer...

Toutes les informations suivantes renseignées sur Mobil'eTY peuvent être imprimées

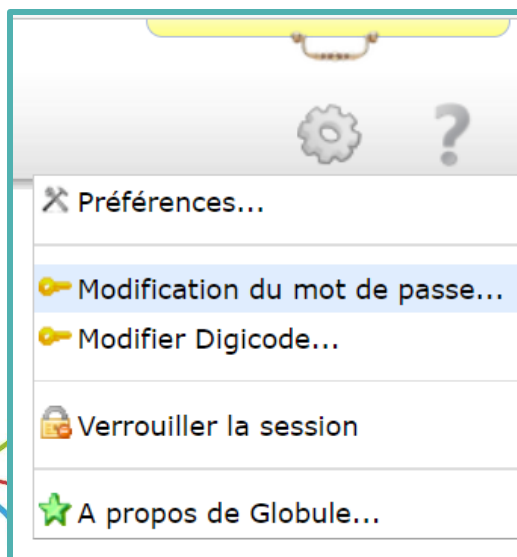
- Le dossier
 - Identité
 - Entourage
 - Intervenants
 - Dossiers
- Les documents (veiller à ouvrir chaque document que vous souhaitez imprimer)

11 Mon profil utilisateur



Le profil utilisateur

- Permet d'accéder à vos informations personnelles et professionnelles en cliquant sur « Consulter mon profil »
- Vous retrouvez :
 - Votre/vos structure Mobil'eTY de rattachement
 - Vos coordonnées
 - Les appareils sur lesquels vous accédez à Mobil'eTY
- Vous pouvez à tout moment modifier votre mot de passe





Merci pour votre attention !

Temps questions / échanges



Chargée de développement :

Aude BARRIER

Tél : 06.24.21.79.09.

aude.barrier-champon@esante-bretagne.fr

Contactez-nous !

GCS e-Santé Bretagne

contact@esante-bretagne.fr

Tél. 02 96 33 59 07

Siège social


21 place Duguesclin
22000 SAINT-BRIEUC



LinkedIn : GCS e-Santé Bretagne



Twitter : @esanteBretagne



Site : www.esante-bretagne.fr